

## Hinweise zum Verfahren des Antigen-Selbsttest

Für die Teilnehmer an Lehrgängen der Ersten Hilfe Aus-/ Fortbildung werden bei Bedarf kostenpflichtig (10,00 €) Selbsttests zur Verfügung gestellt. Verwendet wird hier der sog. „Spucktest“.



### Wichtig!

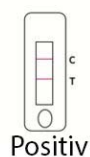
**Vor der Probenentnahme mind. 30 min nicht essen, rauchen oder Getränke zu sich nehmen, abgesehen von Wasser.**

### Ablauf:




1. bei geschlossenem Mund ca. 30 sec Speichel in der Nähe der Zungenspitze sammeln. Den gesammelten Speichel, ggf. unter Verwendung des Trichteraufsatzes, direkt in das Röhrchen mit dem Extraktionspuffer bis zur Markierung geben. Durch die Speichelzugabe sollte sich das Volumen im Röhrchen in etwa verdoppeln.
2. Röhrchen mit Filterdeckel verschließen und 10-mal über Kopf drehen.
3. Mischung in die Öffnung der Testkarte geben bis diese vollständig gefüllt ist, mind. 2-3 Tropfen
4. Nach 10 min Ergebnis ablesen.

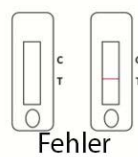
### Interpretation des Ergebnisses



Positiv



Negativ



Fehler